



Beirut Stock Exchange

Yearly Statistics 2016



بورصة بيروت

احصاءات سنة 2016



Summary of Trading Information
خلاصة عمليات بورصة بيروت

# Transaction	# Broker	Trading Days	# Securities	# Listed Companies & Funds	Market Capitalization (Millions /USD)	Value Traded USD	Volume Traded	Month
عدد الصفقات	عدد الوسطاء	ايام التداول	عدد الصكوك	عدد الشركات المدرجة و الصناديق الاستثمارية	القيمة الترسلمية (مليون د.أ)	القيمة المتداولة (د.أ)	الكمية المتداولة	الشهر
'784	15	19	30	10	11 087.61	38' 492' 918	4' 478' 596	January
'816	15	20	30	10	11 092.58	42' 938' 846	4' 962' 188	February
'598	15	21	29	10	11 336.13	222' 416' 319	24' 416' 630	March
'823	15	19	29	10	11 047.20	34' 700' 460	3' 131' 933	April نيسان
'867	15	20	29	10	11 055.72	32' 584' 901	4' 411' 792	May ايار
'697	15	22	29	10	11 034.68	22' 365' 431	2' 859' 053	June حزيران
'624	15	19	29	10	11 083.67	18' 444' 374	2' 886' 513	July
'558	15	22	29	10	10 982.19	86' 998' 154	8' 672' 726	August
'725	15	20	29	10	11 114.11	132' 538' 370	17' 493' 508	September ايلول
2'325	15	20	30	10	11 865.88	169' 756' 567	22' 970' 630	October تشرين الاول
1'276	15	21	30	10	11 946.81	48' 997' 196	6' 376' 852	November تشرين الثاني
1'014	15	21	30	10	11 902.68	121' 409' 329	17' 811' 981	December
11'107		244				'971' 642' 865	120' 472' 402	Total :

المعدل الوسطي اليومي (اسهم) :
493,739 Daily Average (Shares)

المعدل الوسطي اليومي (قيمة د.أ.) :
3,982,143 Daily Average (Value USD)

المعدل الوسطي اليومي (صفقات) :
46 Daily Average Deals



Shares Trading Movement

Company / Fund	Curr	Number of Shares Traded (000) عدد الأسهم المتداولة (000)	Value of Traded Shares (000) قيمة الأسهم المتداولة (000)	Nb. of Transactions	Opening Price	High Price	Low Price	Closing Price	Nb. of Trading Days عدد أيام التداول	/
Solidere "A"	USD	5,997	64,637	4,946	10.15	13.25	8.90	10.38	242	سولدير "
Solidere "B"	USD	3,171	33,139	2,548	10.20	13.00	8.25	10.50	238	سولدير "
B.L.C. Bank S.A.L. "listed shares"	USD	1	1.69	3	1.69	1.69	0.99	0.99	2	"اسهم مدرجة"
BLC Bank Pref. Class A	USD	1	98	2	100.00	100.50	100.00	Delisted	2	البنك اللبناني للتجارة لسهم تفضيلية A
BLC Bank Pref. Class B	USD	5	526	19	101.50	101.50	100.00	100.00	13	البنك اللبناني للتجارة لسهم تفضيلية B
BLC Bank Pref. Class C	USD	3	340	9	100.00	100.00	100.00	100.00	7	البنك اللبناني للتجارة لسهم تفضيلية C
BLC Bank Pref. Class D	USD	14	1,420	10	100.00	100.00	100.00	100.00	7	البنك اللبناني للتجارة لسهم تفضيلية D
Banque Audi	USD	25,749	164,384	384	5.90	7.00	5.85	6.80	139	
Banque Audi GDR	USD	10,606	65,578	475	6.00	7.00	5.60	6.50	143	بنك عودة شهادة ايداع
Banque Audi Pref. Class F	USD	63	6,350	62	101.60	103.00	100.00	100.20	38	بنك عودة اسهم تفضيلية فئة F
Banque Audi Pref. Class G	USD	98	9,901	102	101.20	102.20	100.00	102.20	55	بنك عودة اسهم تفضيلية فئة G
Banque Audi Pref. Class H	USD	56	5,625	38	100.00	103.00	100.00	102.30	23	بنك عودة اسهم تفضيلية فئة H
Bank Of Beirut "listed shares"	USD	473	8,603	41	18.80	18.80	18.10	18.80	29	بنك بيروت "اسهم مدرجة"
Bank Of Beirut priority Shares 2014	USD	114	2,393	5	21.00	21.00	21.00	21.00	3	بنك بيروت اسهم ذات اولوية 2014
Bank of Beirut pref. Class H	USD	119	3,084	46	26.50	26.50	25.00	26.25	27	بنك بيروت اسهم تفضيلية فئة H
Bank of Beirut pref. Class I	USD	208	5,357	56	26.50	26.50	25.25	26.25	27	بنك بيروت اسهم تفضيلية فئة I
Bank of Beirut pref. Class J	USD	71	1,834	29	26.50	26.50	25.25	26.25	17	بنك بيروت اسهم تفضيلية فئة J
Bank of Beirut pref. Class K	USD	32	804	4	25.00	25.25	25.00	25.25	3	بنك بيروت اسهم تفضيلية فئة K
Byblos Bank	USD	11,916	19,809	367	1.62	1.72	1.60	1.70	143	بنك بيبولوس
Byblos Bank pref. Class 2008	USD	145	14,555	128	101.30	103.00	100.00	102.60	62	بنك بيبولوس اسهم تفضيلية فئة 2008
Byblos Bank pref. Class 2009	USD	130	13,060	183	100.60	104.50	100.00	101.30	73	بنك بيبولوس اسهم تفضيلية فئة 2009
Byblos Bank GDR	USD	15	1,207	17	80.00	82.00	75.00	80.00	12	بنك بيبولوس شهادات ايداع
BEMO Bank "listed shares"	USD	7,902	12,648	14	1.55	1.85	1.49	1.70	11	بيمو بنك "اسهم مدرجة"
BEMO Bank Pref. Class 2013	USD	66	6,641	51	100.00	100.00	99.00	99.25	18	بنك بيمو اسهم تفضيلية فئة 2013
BLOM Bank "GDR"	USD	8,920	91,097	671	9.67	11.50	9.60	11.00	195	بنك لبنان والمهجر "شهادة"
BLOM Bank Listed Shares	USD	40,386	395,533	624	9.41	10.70	9.40	10.60	139	بنك لبنان و المهجر اسهم مدرجة
BLOM Bank Pref. Class 2011	USD	3,949	39,543	134	10.15	10.20	10.00	10.10	54	بنك لبنان و المهجر اسهم تفضيلية فئة 2011
Rasamy-Yonis Motor Company "B"	USD	28	91	2	3.25	3.25	3.25	3.25	1	شركة رسامي يونس "
HOLCIM Liban	USD	225	3,365	127	14.75	15.90	11.50	11.75	69	هولسيم لبنان
Ciment Blancs Bearer	USD	6	17	9	3.50	3.70	2.70	3.25	7	الاسمنت الابيض لحامله
Ciment Blancs Nominal	USD	2	3	1	1.57	1.57	1.57	1.57	1	الاسمنت الابيض اسمي
Total	USD	120,472	971,643	11,107						



Value of Traded Shares

قيمة الأسهم المتداولة

Company / Fund	Curr	January	February	March	April	May	June	July	August	September	October	November	December	TOTAL	/
					نيسان	أيار	حزيران			أيلول	تشرين أول	تشرين ثاني			
Solidere"A"	USD	2,304,507	9,923,876	1,672,649	3,374,212	2,502,491	1,906,552	2,253,430	2,407,510	2,003,755	22,127,214	8,493,558	5,667,537	64,637,291	سولدير "
Solidere"B"	USD	1,021,616	10,340,789	586,213	1,608,552	971,290	795,005	945,145	990,715	1,242,203	8,596,008	3,258,126	2,783,494	33,139,156	سولدير "
B.L.C. Bank S.A.L. "listed shares"	USD			1,690								4		1,694	اسهم "
BLC Bank Pref. Class A	USD	12,500			85,425									97,925	البنك اللبناني للتجارة اسهم تفضيلية فئة A
BLC Bank Pref. Class B	USD	60,900			25,250		100,000	30,000		50,250	50,000	45,000	165,000	526,400	البنك اللبناني للتجارة اسهم تفضيلية فئة B
BLC Bank Pref. Class C	USD							50,000	75,000	175,000		40,000		340,000	البنك اللبناني للتجارة اسهم تفضيلية فئة C
BLC Bank Pref. Class D	USD										190,000	760,000	470,000	1,420,000	البنك اللبناني للتجارة اسهم تفضيلية فئة D
Banque Audi	USD	15,878,660	1,959,800	5,206,241	1,163,203	1,718,240	2,726,188	2,749,759	1,691,371	51,757,528	6,677,553	2,969,994	69,885,542	164,384,079	
Banque Audi GDR	USD	1,322,996	2,126,590	12,410,059	2,454,569	11,300,693	4,156,112	1,200,957	130,584	20,609,496	413,185	1,398,196	8,054,210	65,577,647	بنك عودة شهادة ايداع
Banque Audi Pref. Class F	USD	584,987	20,400	20,540	984,220	267,546	209,186	399,609	400,465	376,473		2,508,825	577,304	6,349,555	بنك عودة اسهم تفضيلية F
Banque Audi Pref. Class G	USD	602,110		20,240	1,509,500	155,000	677,929	428,516	190,570	1,878,855	1,483,175	1,580,665	1,374,461	9,901,021	بنك عودة اسهم تفضيلية G
Banque Audi Pref. Class H	USD					1,122,877	320,073	330,000	486,032	232,427		669,575	2,464,250	5,625,234	بنك عودة اسهم تفضيلية H
Bank Of Beirut "listed shares"	USD	94,760	5,654,022	225,581	70,820	845,691	1,303,818	94,000	113,157	37,600			163,560	8,603,009	بنك بيروت "اسهم مدرجة"
Bank Of Beirut priority Shares 2014	USD					252,000		1,754,550					386,064	2,392,614	بنك بيروت اسهم ذات اولوية 2014
Bank of Beirut pref. Call. Class H	USD		265,000			218,867	567,220	155,040		250,000	644,638	526,313	456,750	3,083,828	بنك بيروت اسهم تفضيلية H
Bank of Beirut pref. Call. Class I	USD	500,850	302,100			1,079,185	1,071,447	620,925		328,017	62,920	698,250	693,000	5,356,694	بنك بيروت اسهم تفضيلية I
Bank of Beirut pref. Call. Class J	USD	66,250				214,625	527,750	301,920	47,709	159,900	110,650	187,200	217,875	1,833,879	بنك بيروت اسهم تفضيلية J
Bank of Beirut pref. Call. Class K	USD										59,000	60,600	684,275	803,875	بنك بيروت اسهم K تفضيلية فئة
Byblos Bank	USD	294,417	1,479,044	801,269	654,292	1,688,914	1,167,622	2,414,239	440,082	223,090	184,581	4,477,200	5,984,278	19,809,028	بنك بيبلس
Byblos Bank pref. Class 2008	USD	5,076,335	11,625	88,341	4,652,188	742,796	220,621	411,487	1,494,083	564,703	449,378	266,939	576,708	14,555,204	بنك بيبلس اسهم تفضيلية فئة 2008
Byblos Bank pref. Class 2009	USD	736,315	50,700		1,019,346	2,940,547	1,337,564	707,660	2,705,927	470,530	1,075,078	1,362,692	653,491	13,059,850	بنك بيبلس اسهم تفضيلية فئة 2009
Byblos Bank GDR	USD	24,000	37,966		21,951	3,900	3,300	15,286		6,400	14,615	73,280	1,006,139	1,206,837	بنك بيبلس شهادات ايداع
BEMO Bank "listed shares"	USD			130,597		61,045	128,964		74,984		12,235,698		17,000	12,648,288	بيمو بنك "اسهم مدرجة"
BEMO Bank Pref. Class 2013	USD		689,700	1,750,000	1,640,000	250,000	600,000	680,000			199,000	100,000	732,095	6,640,795	بنك بيمو اسهم تفضيلية فئة 2013
BLOM Bank "GDR"	USD	3,913,631	8,258,596	4,369,480	1,764,430	3,897,490	2,203,156	2,041,992	2,782,873	3,584,893	47,766,592	4,682,058	5,831,609	91,096,800	بنك لبنان و المهجر "شهادة"
BLOM Bank Listed Shares	USD	5,580,437	1,151,234	194,878,301	12,182,383	1,390,900	989,989	465,375	72,858,363	17,180,080	65,906,149	11,671,560	11,278,266	395,533,037	بنك لبنان و المهجر اسهم
BLOM Bank Pref. Class 2011	USD	355,961	209,983	209,293	1,390,735	918,023	1,338,625	316,730	74,373	31,184,240	1,280,200	1,087,870	1,177,353	39,543,386	بنك لبنان و المهجر اسهم تفضيلية فئة 2011
Rasamny-Yonis Motor Company "B"	USD									90,860				90,860	شركة رسامني يونس "
HOLCIM Liban	USD	61,687	456,370	44,085	91,284	42,780	14,310	77,756	33,924	132,070	224,424	2,077,557	108,549	3,364,796	هولسيم لبنان
Ciment Blancs Bearer	USD		1,050	1,739	8,100				432		3,872	1,735	520	17,448	الاسمنت الابيض لحامله
Ciment Blancs Nominal	USD										2,638			2,638	الاسمنت الابيض اسمي
TOTAL	USD	38,492,919	42,938,845	222,416,318	34,700,460	32,584,900	22,365,431	18,444,376	86,998,154	132,538,370	169,756,568	48,997,197	121,409,330	971,642,868	



Volume of Traded Shares

Company / Fund	January	February	March	April	May	June	July	August	September	October	November	December	TOTAL	
				نيسان	ايار	حزيران			ايلول	تشرين اول	تشرين ثاني			/
Solidere"A"	224,423	993,538	170,420	339,976	253,384	200,481	233,626	252,156	215,780	1,862,023	742,008	509,324	5,997,139	سولدير "
Solidere"B"	98,948	1,043,603	59,528	164,660	98,562	86,604	99,188	105,259	134,808	732,978	287,210	259,505	3,170,853	سولدير "
B.L.C. Bank S.A.L. "listed shares"			1,000								4		1,004	اسهم "
BLC Bank Pref. Class A	125			850									975	البنك اللبناني للتجارة اسهم تفضيلية فئة A
BLC Bank Pref. Class B	600			250		1,000	300		500	500	450	1,650	5,250	البنك اللبناني للتجارة اسهم تفضيلية فئة B
BLC Bank Pref. Class C							500	750	1,750		400		3,400	البنك اللبناني للتجارة اسهم تفضيلية فئة C
BLC Bank Pref. Class D										1,900	7,600	4,700	14,200	البنك اللبناني للتجارة اسهم تفضيلية فئة D
Banque Audi	2,619,893	317,628	847,083	198,541	292,904	450,282	441,056	277,133	8,358,454	1,076,493	462,601	10,407,304	25,749,372	
Banque Audi GDR	220,381	350,622	1,996,129	415,012	1,911,163	689,138	194,265	21,343	3,350,711	64,857	211,796	1,180,482	10,605,899	بنك عودة شهادة ايداع
Banque Audi Pref. Class F	5,742	200	200	9,838	2,671	2,086	3,965	3,965	3,746		24,825	5,635	62,873	بنك عودة اسهم تفضيلية F
Banque Audi Pref. Class G	5,964		200	15,090	1,550	6,771	4,279	1,900	18,740	14,575	15,500	13,468	98,037	بنك عودة اسهم تفضيلية G
Banque Audi Pref. Class H					11,225	3,200	3,300	4,802	2,300		6,625	24,100	55,552	بنك عودة اسهم تفضيلية H
Bank Of Beirut "listed shares"	5,200	316,049	11,999	3,767	44,992	69,352	5,000	6,019	2,000			8,700	473,078	بنك بيروت "اسهم مدرجة"
Bank Of Beirut priority Shares 2014					12,000		83,550					18,384	113,934	بنك بيروت اسهم ذات اولوية 2014
Bank of Beirut pref. Call. Class H		10,000			8,668	22,400	6,080		10,000	24,650	20,050	17,400	119,248	بنك بيروت اسهم تفضيلية H
Bank of Beirut pref. Call. Class I	18,900	11,400			42,740	42,244	24,350		12,780	2,420	26,600	26,400	207,834	بنك بيروت اسهم تفضيلية I
Bank of Beirut pref. Call. Class J	2,500				8,500	20,700	11,840	1,860	6,150	4,250	7,200	8,300	71,300	بنك بيروت اسهم تفضيلية J
Bank of Beirut pref. Call. Class K										2,360	2,400	27,100	31,860	بنك بيروت اسهم تفضيلية فئة K
Byblos Bank	180,779	901,972	485,016	388,376	1,037,094	706,960	1,470,061	272,024	137,774	111,842	2,702,111	3,522,182	11,916,191	بنك بيبلس
Byblos Bank pref. Class 2008	50,260	115	870	46,430	7,413	2,202	4,105	14,898	5,598	4,442	2,634	5,630	144,597	بنك بيبلس اسهم تفضيلية فئة 2008
Byblos Bank pref. Class 2009	7,289	500		10,024	29,372	13,363	7,064	27,024	4,687	10,624	13,405	6,420	129,772	بنك بيبلس اسهم تفضيلية فئة 2009
Byblos Bank GDR	300	463		271	50	44	200		80	185	916	12,569	15,078	بنك بيبلس شهادات ايداع
BEMO Bank "listed shares"			74,604		34,883	85,976		49,315		7,647,311		10,000	7,902,089	بيمو بنك "اسهم مدرجة"
BEMO Bank Pref. Class 2013		6,900	17,500	16,400	2,500	6,000	6,800		2,000	1,000		7,350	66,450	بنك بيمو اسهم تفضيلية فئة 2013
BLOM Bank "GDR"	404,669	835,658	429,564	165,382	379,348	216,729	203,100	276,600	354,062	4,680,126	441,534	533,622	8,920,394	بنك لبنان و المهجر "شهادة"
BLOM Bank Listed Shares	593,297	120,685	20,298,364	1,209,749	138,356	99,282	46,794	7,347,715	1,718,008	6,580,904	1,154,983	1,077,614	40,385,751	بنك لبنان و المهجر اسهم
BLOM Bank Pref. Class 2011	35,070	20,688	20,620	138,235	91,477	133,239	31,668	7,419	3,118,424	128,020	108,787	115,646	3,949,293	بنك لبنان و المهجر اسهم تفضيلية فئة 2011
Rasamny-Yonis Motor Company"B"									27,957				27,957	شركة رسامني بونس "
HOLCIM Liban	4,256	31,867	3,063	6,382	2,940	1,000	5,422	2,384	9,199	15,056	135,575	8,336	225,480	هولسيم لبنان
Ciment Blancs Bearer		300	470	2,700				160		1,434	638	160	5,862	الاسمنت الابيض لحامله
Ciment Blancs Nominal										1,680			1,680	الاسمنت الابيض اسمي
TOTAL	4,478,596	4,962,188	24,416,630	3,131,933	4,411,792	2,859,053	2,886,513	8,672,726	17,493,508	22,970,630	6,376,852	17,811,981	120,472,402	



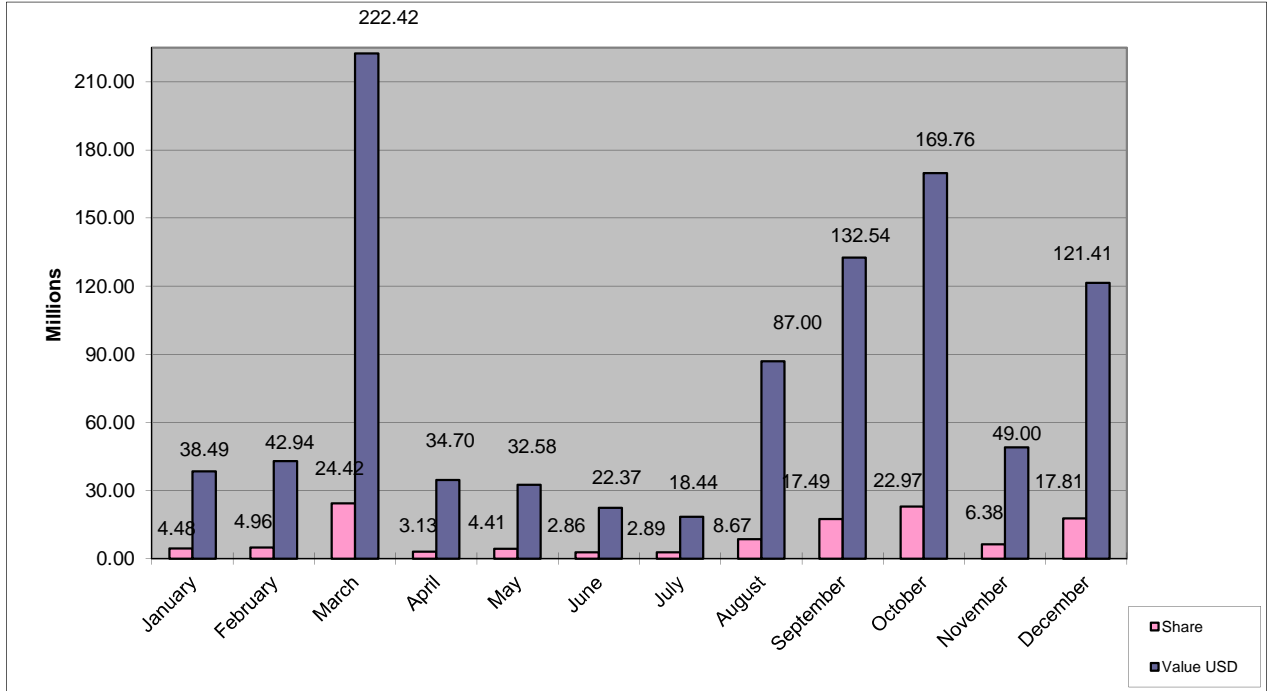
End of Month Closing Prices

Company / Fund	Curr	January	February	March	April	May	June	July	August	September	October	November	December	
					نيسان	ايار	حزيران			ايلول	تشرين اول	تشرين ثاني		/
Solidere"A"	USD	10.19	9.92	10.29	10.19	9.91	9.35	9.56	9.16	9.30	12.40	11.09	10.38	سوليدير "
Solidere"B"	USD	10.10	9.79	10.42	10.00	9.96	9.36	9.59	9.14	9.45	12.32	11.02	10.50	سوليدير "
B.L.C. Bank S.A.L. "listed shares"	USD	1.70	1.70	1.69	1.69	1.69	1.69	1.69	1.69	1.69	1.69	0.99	0.99	"اسهم مدرجة"
BLC Bank Pref. Class A	USD	100.00	100.00	100.00	100.50	100.50	100.50	100.50	100.50	100.50				البنك اللبناني للتجارة اسهم تفضيلية A
BLC Bank Pref. Class B	USD	101.50	101.50	101.50	101.00	101.00	100.00	100.00	100.00	100.50	100.00	100.00	100.00	البنك اللبناني للتجارة اسهم تفضيلية B
BLC Bank Pref. Class C	USD	101.00	101.00	101.00	101.00	101.00	101.00	100.00	100.00	100.00	100.00	100.00	100.00	البنك اللبناني للتجارة اسهم تفضيلية C
BLC Bank Pref. Class D	USD										100.00	100.00	100.00	البنك اللبناني للتجارة اسهم تفضيلية D
Banque Audi	USD	6.08	6.05	6.00	5.85	5.90	6.20	6.19	6.10	6.20	6.25	6.75	6.80	
Banque Audi GDR	USD	6.10	6.03	6.10	5.82	6.12	6.20	6.20	6.10	6.15	6.45	6.66	6.50	بنك عودة شهادة ايداع
Banque Audi Pref. Class F	USD	102.00	102.00	102.70	100.00	100.30	100.30	100.90	101.00	100.50	100.50	101.00	102.50	بنك عودة اسهم تفضيلية فئة F
Banque Audi Pref. Class G	USD	100.90	100.90	101.20	100.00	100.00	100.00	100.30	100.30	101.00	101.80	102.00	102.30	بنك عودة اسهم تفضيلية فئة G
Banque Audi Pref. Class H	USD	101.50	101.50	101.50	101.50	100.10	100.00	100.00	101.30	101.00	101.00	101.10	102.30	بنك عودة اسهم تفضيلية فئة H
Bank Of Beirut "listed shares"	USD	18.20	18.79	18.80	18.80	18.76	18.80	18.80	18.80	18.80	18.80	18.80	18.80	بنك بيروت "اسهم مدرجة"
Bank Of Beirut priority Shares 2014		21.00	21.00	21.00	21.00	21.00	21.00	21.00	21.00	21.00	21.00	21.00	21.00	بنك بيروت اسهم ذات اولوية 2014
Bank of Beirut pref. Call. Class H	USD	26.50	26.50	26.50	26.50	25.25	25.50	25.50	25.50	25.00	26.25	26.25	26.25	بنك بيروت اسهم تفضيلية فئة H
Bank of Beirut pref. Call. Class I	USD	26.50	26.50	26.50	26.50	25.25	25.50	25.50	25.50	26.00	26.00	26.25	26.25	بنك بيروت اسهم تفضيلية فئة I
Bank of Beirut pref. Call. Class J	USD	26.50	26.50	26.50	26.50	25.25	25.50	25.50	25.65	26.00	26.25	26.00	26.25	بنك بيروت اسهم تفضيلية فئة J
Bank of Beirut pref. Call. Class K	USD										25.00	25.25	25.25	بنك بيروت اسهم تفضيلية فئة K
Byblos Bank	USD	1.63	1.64	1.67	1.65	1.65	1.63	1.62	1.62	1.64	1.63	1.69	1.70	بنك بيبلس
Byblos Bank pref. Class 2008	USD	101.00	101.10	101.60	100.00	100.10	100.20	100.10	101.00	100.60	101.10	101.30	102.60	بنك بيبلس اسهم تفضيلية فئة 2008
Byblos Bank pref. Class 2009	USD	101.00	101.40	101.40	100.10	100.20	100.10	100.10	101.00	100.50	101.50	101.20	101.30	بنك بيبلس اسهم تفضيلية فئة 2009
Byblos Bank GDR	USD	80.00	82.00	82.00	81.00	78.00	75.00	76.45	76.45	80.00	79.00	80.00	80.00	بنك بيبلس شهادات ايداع
BEMO Bank "listed shares"	USD	1.90	1.90	1.75	1.75	1.75	1.50	1.50	1.72	1.72	1.60	1.60	1.70	بيمو بنك "اسهم مدرجة"
BEMO Bank Pref. Class 2013	USD	100.00	99.90	100.00	100.00	100.00	100.00	100.00	100.00	100.00	99.60	100.00	99.25	بنك بيمو اسهم تفضيلية فئة 2013
BLOM Bank "GDR"	USD	9.65	9.95	10.99	10.15	10.15	10.07	10.05	10.15	10.30	10.45	10.90	11.00	بنك لبنان و المهجر سندات ايداع
BLOM Bank Listed Shares	USD	9.40	9.60	10.30	10.00	9.96	9.91	9.95	9.90	10.00	10.01	10.30	10.60	بنك لبنان و المهجر اسهم مدرجة
BLOM Bank Pref. Class 2011	USD	10.15	10.15	10.15	10.03	10.01	10.02	10.00	10.05	10.00	10.00	10.00	10.10	بنك لبنان و المهجر اسهم تفضيلية فئة 2011
Rasamny-Yonis Motor Company"B"	USD	3.23	3.23	3.23	3.23	3.23	3.23	3.23	3.23	3.25	3.25	3.25	3.25	شركة رسامني يونس "
HOLCIM Liban	USD	14.42	14.31	14.35	14.25	14.46	14.31	14.10	14.25	14.50	15.80	13.53	11.75	هولسيم لبنان
Ciment Blancs Bearer	USD	3.90	3.50	3.70	3.00	3.00	3.00	3.00	2.70	2.70	2.70	2.72	3.25	الاسمنت الابيض لحامله
Ciment Blancs Nominal	USD	3.10	3.10	3.10	3.10	3.10	3.10	3.10	3.10	3.10	1.57	1.57	1.57	الاسمنت الابيض اسمي
Closing US\$/LBP		1507.5	1507.5	1507.5	1,507.5	1,507.5	1,507.5	1507.5	1507.5	1507.5	1507.5	1507.5	1507.5	اقفال الدولار الاميركي



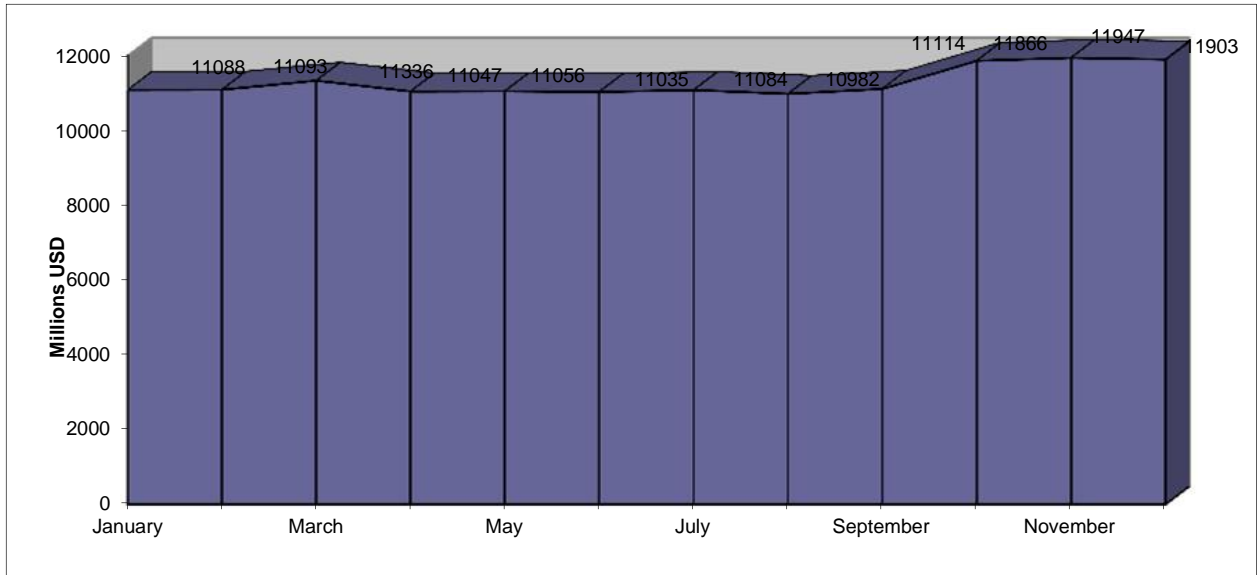
Monthly Trading Movement
Year 2016

حركة التداول الشهرية
سنة 2016



End of Month Market Capitalization in USD
Year 2016

القيمة الترسلية آخر الشهر دولار أمريكي
سنة 2016





Beirut Stock Exchange
Yearly Statistics 2016

بورصة بيروت

Yearly Trading Movement

حركة التداول السنوي

The Daily Averages

المعدلات اليومية

Month	Total No. of Transactions	Traded Volume (000) الكمية المتداولة (000)	Traded Value USD القيمة المتداولة (000 .)	Nb. of Days الأيام	Daily Averages المعدلات اليومية			العمر
					Transactions	Volume (000) الكمية المتداولة (000)	Value USD (000) القيمة المتداولة (000 .)	
January	784	4,479	38,493	19	41	236	2,026	
February	816	4,962	42,939	20	41	248	2,147	
March	598	24,417	222,416	21	28	1,163	10,591	
April	823	3,132	34,700	19	43	165	1,826	نيسان
May	867	4,412	32,585	20	43	221	1,629	أيار
June	697	2,859	22,365	22	32	130	1,017	حزيران
July	624	2,887	18,444	19	33	152	971	
August	558	8,673	86,998	22	25	394	3,954	
September	725	17,494	132,538	20	36	875	6,627	ايلول
October	2,325	22,971	169,757	20	116	1149	8,488	تشرين الأول
November	1,276	6,377	48,997	21	61	304	2,333	تشرين الثاني
December	1,014	17,812	121,409	21	48	848	5,781	
TOTAL	11,107	120,472	971,643	244	46	494	3,982	



Company / Fund		1st Quarter	2nd Quarter	3rd Quarter	4th Quarter	Total
SOLIDERE "A" سوليدير أ	Nb of Shares	1,388,381	793,841	701,562	3,113,355	5,997,139
	Value of Shares USD	13,901,032	7,783,255	6,664,695	36,288,309	64,637,291
SOLIDERE "B" سوليدير ب	Nb of Shares	1,202,079	349,826	339,255	1,279,693	3,170,853
	Value of Shares USD	11,948,619	3,374,847	3,178,063	14,637,628	33,139,157
B.L.C. Bank S.A.L. "listed shares" "اسهم مدرجة"	Nb of Shares	1,000			4	1,004
	Value of Shares USD	1,690			4	1,694
BLC Bank Pref. Class A البنك اللبناني للتجارة اسهم تفضيلية فئة A	Nb of Shares	125	850			975
	Value of Shares USD	12,500	85,425			97,925
BLC Bank Pref. Class B البنك اللبناني للتجارة اسهم تفضيلية فئة B	Nb of Shares	600	1,250	800	2,600	5,250
	Value of Shares USD	60,900	125,250	80,250	260,000	526,400
BLC Bank Pref. Class C البنك اللبناني للتجارة اسهم تفضيلية فئة C	Nb of Shares			3,000	400	3,400
	Value of Shares USD			300,000	40,000	340,000
BLC Bank Pref. Class D البنك اللبناني للتجارة اسهم تفضيلية فئة D	Nb of Shares				14,200	14,200
	Value of Shares USD				1,420,000	1,420,000
BANQUE AUDI	Nb of Shares	3,784,604	941,727	9,076,643	11,946,398	25,749,372
	Value of Shares USD	23,044,701	5,607,631	56,198,658	79,533,089	164,384,079
BANQUE AUDI GDR بنك عودة شهادة ايداع	Nb of Shares	2,567,132	3,015,313	3,566,319	1,457,135	10,605,899
	Value of Shares USD	15,859,644	17,911,374	21,941,037	9,865,591	65,577,646
BANQUE AUDI PREF. Class F بنك عودة اسهم تفضيلية فئة F	Nb of Shares	6,142	14,595	11,676	30,460	62,873
	Value of Shares USD	625,927	1,460,952	1,176,547	3,086,129	6,349,555
BANQUE AUDI PREF. Class G بنك عودة اسهم تفضيلية فئة G	Nb of Shares	6,164	23,411	24,919	43,543	98,037
	Value of Shares USD	622,350	2,342,429	2,497,941	4,438,301	9,901,021
BANQUE AUDI PREF. Class H بنك عودة اسهم تفضيلية فئة H	Nb of Shares		14,425	10,402	30,725	55,552
	Value of Shares USD		1,442,950	1,048,459	3,133,825	5,625,234
BANK OF BEIRUT "listed shares" "اسهم مدرجة"	Nb of Shares	333,248	118,111	13,019	8,700	473,078
	Value of Shares USD	5,974,364	2,220,329	244,757	163,560	8,603,010
Bank Of Beirut priority Shares 2014 بنك بيروت اسهم ذات اولوية 2014	Nb of Shares		12,000	83,550	18,384	113,934
	Value of Shares USD		252,000	1,754,550	386,064	2,392,614
Bank of Beirut pref. Callable class H بنك بيروت اسهم تفضيلية فئة H	Nb of Shares	10,000	31,068	16,080	62,100	119,248
	Value of Shares USD	265,000	786,087	405,040	1,627,701	3,083,828
Bank of Beirut pref. Callable class I بنك بيروت اسهم تفضيلية فئة I	Nb of Shares	30,300	84,984	37,130	55,420	207,834
	Value of Shares USD	802,950	2,150,632	948,942	1,454,170	5,356,694
Bank of Beirut pref. Callable class J بنك بيروت اسهم تفضيلية فئة J	Nb of Shares	2,500	29,200	19,850	19,750	71,300
	Value of Shares USD	66,250	742,375	509,529	515,725	1,833,879
Bank of Beirut pref. Callable class K بنك بيروت اسهم تفضيلية فئة K	Nb of Shares			31,860		31,860
	Value of Shares USD			803,875		803,875
BYBLOS BANK بنك بيبلس	Nb of Shares	1,567,767	2,132,430	1,879,859	6,336,135	11,916,191
	Value of Shares USD	2,574,731	3,510,828	3,077,411	10,646,059	19,809,029
Byblos Bank pref. Class 2008 بنك بيبلس تفضيلية فئة 2008	Nb of Shares	51,245	56,045	24,601	12,706	144,597
	Value of Shares USD	5,176,302	5,615,605	2,470,273	1,293,025	14,555,205
Byblos Bank pref. Class 2009 بنك بيبلس اسهم تفضيلية فئة 2009	Nb of Shares	7,789	52,759	38,775	30,449	129,772
	Value of Shares USD	787,015	5,297,457	3,884,117	3,091,261	13,059,850
Byblos Bank GDR بنك بيبلس شهادات ايداع	Nb of Shares	763	365	280	13,670	15,078
	Value of Shares USD	61,966	29,151	21,686	1,094,034	1,206,837
BEMO BANK "listed shares" بنك بيمو "اسهم مدرجة"	Nb of Shares	74,604	120,859	49,315	7,657,311	7,902,089
	Value of Shares USD	130,597	190,009	74,984	12,252,698	12,648,288
BEMO BANK Pref. Class 2013 بنك بيمو اسهم تفضيلية فئة 2013	Nb of Shares	24,400	24,900	6,800	10,350	66,450
	Value of Shares USD	2,439,700	2,490,000	680,000	1,031,095	6,640,795
BLOM Bank GDR بنك لبنان و المهجر شهادات ايداع	Nb of Shares	1,669,891	761,459	833,762	5,655,282	8,920,394
	Value of Shares USD	16,541,707	7,865,076	8,409,758	58,280,259	91,096,800
BLOM Bank Listed Shares بنك لبنان و المهجر اسهم مدرجة	Nb of Shares	21,012,346	1,447,387	9,112,517	8,813,501	40,385,751
	Value of Shares USD	201,609,972	14,563,272	90,503,818	88,855,975	395,533,037
BLOM Bank Pref. Class 2011 بنك لبنان و المهجر اسهم تفضيلية فئة 2011	Nb of Shares	76,378	362,951	3,157,511	352,453	3,949,293
	Value of Shares USD	775,237	3,647,383	31,575,343	3,545,423	39,543,386
RASAMNY-YOUNIS MOTOR "B" راسامني يونس للسيارات "	Nb of Shares			27,957		27,957
	Value of Shares USD			90,860		90,860
HOLCIM Liban هولسيم لبنان	Nb of Shares	39,186	10,322	17,005	158,967	225,480
	Value of Shares USD	562,141	148,374	243,750	2,410,530	3,364,795
CIMENT BLANCS BEARER الاسمنت الابيض لحامله	Nb of Shares	770	2700	160	2,232	5,862
	Value of Shares USD	2,789	8,100	432	6,127	17,448
CIMENT BLANCS NOMINAL الاسمنت الابيض اسمي	Nb of Shares				1,680	1,680
	Value of Shares USD				2,638	2,638
Total	Nb of Shares	33,857,414	10,402,778	29,052,747	47,113,403	120,472,402
	Value of Shares USD	303,848,084	89,650,791	237,980,900	337,939,220	971,642,870



Company / Fund	Jan	Feb	Mar	Apr نيسان	May ايار	Jun حزيران	Jul	Aug	Sep ايلول	Oct تشرين الاول	Nov تشرين الثاني	Dec
SOLIDERE "A"	Volume 11,812 Value USD 121,290	49,677 496,194	8,115 79,650	17,893 177,590	12,669 125,125	9,113 86,661	12,296 118,602	11,462 109,432	10,789 100,188	93,101 1,106,361	35,334 404,455	24,254 269,883
SOLIDERE "B"	Volume 5,208 Value USD 53,769	52,180 517,039	2,835 27,915	8,666 84,661	4,928 48,565	3,937 36,137	5,220 49,744	4,785 45,033	6,740 62,110	36,649 429,800	13,677 155,149	12,357 132,547
B.L.C. Bank S.A.L. "listed shares"	Volume Value USD		48 80								0.19 0.19	
BLC Bank Pref. Class A	Volume Value USD	7 658		45 4,496								
BLC Bank Pref. Class B	Volume Value USD	32 3,205		13 1,329		45 4,545	16 1,579		25 2,513	25 2,500	21 2,143	79 7,857
BLC Bank Pref. Class C	Volume Value USD						26 2,632	34 3,409			19 1,905	
BLC Bank Pref. Class D	Volume Value USD									95 9,500	362 36,190	224 22,381
BANQUE AUDI	Volume 137,889 Value USD 835,719	15,881 97,990	40,337 247,916	10,450 61,221	14,645 85,912	20,467 123,931	23,213 144,724	12,597 76,881	417,923 2,587,876	53,825 333,878	22,029 141,428	72,115 469,458
BANQUE AUDI GDR	Volume 11,599 Value USD 69,631	17,531 106,330	95,054 590,955	21,843 129,188	95,558 565,035	31,324 188,914	10,224 63,208	970 5,936	167,536 1,030,475	3,243 20,659	10,086 66,581	56,213 383,534
BANQUE AUDI PREF. Class F	Volume 302 Value USD 30,789	10 1,020	10 978	518 51,801	134 13,377	95 9,508	209 21,032	180 18,203	187 18,824		1,182 119,468	268 27,491
BANQUE AUDI PREF. Class G	Volume 314 Value USD 31,690		10 964	794 79,447	78 7,750	308 30,815	225 22,553	86 8,662	937 93,943	729 74,159	738 75,270	641 65,451
BANQUE AUDI PREF. Class H	Volume Value USD			561 56,144	145 14,549	174 17,368	218 22,092	115 11,621			315 31,885	1,148 117,345
BANK OF BEIRUT "listed shares"	Volume 274 Value USD 4,987	15,802 282,701	571 10,742	198 3,727	2,250 42,285	3,152 59,264	263 4,947	274 5,144	100 1,880			414 7,789
Bank Of Beirut priority Shares 2014	Volume Value USD			600 12,600		4,397 92,345						875 18,384
Bank of Beirut pref. Callable class H	Volume 500 Value USD 13,250			433 10,943	1,018 25,783	320 8,160	500 12,500	1,233 32,232	955 25,063	829 21,750		
Bank of Beirut pref. Callable class I	Volume 995 Value USD 26,361	570 15,105		2,137 53,959	1,920 48,702	1,282 32,680	639 16,401	121 3,146	1,267 33,250	1,257 33,000		
Bank of Beirut pref. Callable class J	Volume 132 Value USD 3,487			425 10,731	941 23,989	623 15,891	85 2,169	308 7,995	213 5,533	343 8,914	395 10,375	
Bank of Beirut pref. Callable class K	Volume 132 Value USD 3,487			118 1,148	114 1,290	2,950 32,585						
BYBLOS BANK	Volume 9,515 Value USD 15,496	45,099 73,952	23,096 38,156	20,441 34,436	51,855 84,446	32,135 53,074	77,372 127,065	12,365 20,004	6,889 11,155	5,592 9,229	128,672 213,200	167,723 284,966
Byblos Bank pref. Class 2008	Volume 2,645 Value USD 267,176	6 81	41 4,207	2,444 244,852	371 37,140	100 10,028	216 21,657	677 67,913	280 28,235	222 22,469	125 12,711	268 27,462
Byblos Bank pref. Class 2009	Volume 384 Value USD 38,753	25 2,535		528 53,650	1,469 147,027	607 60,798	372 37,245	1,228 122,997	234 23,527	531 53,754	638 64,890	306 31,119
Byblos Bank GDR	Volume 16 Value USD 1,263	23 1,898		14 1,155	3 195	2 150	11 805		4 320	9 731	44 3,490	599 47,911
BEMO BANK "listed shares"	Volume Value USD			3,553 6,219		1,744 3,052	3,908 5,862	2,242 3,408		382,366 611,785		476 810
BEMO BANK Pref. Class 2013	Volume 833 Value USD 34,485	345 83,333		863 86,316	125 12,500	273 27,273	358 35,789			100 9,950	48 4,762	350 34,862
BLOM Bank "GDR"	Volume 21,298 Value USD 205,981	41,783 412,930	20,455 208,070	8,704 92,865	18,967 194,875	9,851 100,143	10,689 107,473	12,573 126,494	17,703 179,245	234,006 2,388,330	21,025 222,955	25,411 277,696
BLOM Bank Listed Shares	Volume 31,226 Value USD 293,707	6,034 57,562	966,589 9,279,919	63,671 641,178	6,918 69,545	4,513 45,000	2,463 24,493	333,987 3,311,744	85,900 859,004	329,045 3,295,307	54,999 555,789	51,315 537,060
BLOM Bank Pref. Class 2011	Volume 1,846 Value USD 18,735	1,034 10,499	982 9,966	7,276 73,197	4,574 45,901	6,056 60,847	1,667 16,670	337 3,381	155,921 1,559,212	6,401 64,010	5,180 51,803	5,507 56,064
RASAMNY-YOUNIS MOTOR	Volume Value USD								1,398 4,543			
HOLCIM Liban	Volume 224 Value USD 3,247	1,593 22,819	146 2,099	336 4,804	147 2,139	45 650	285 4,092	108 1,542	460 6,604	753 11,221	6,456 98,931	397 5,169
CIMENT BLANCS BEARER	Volume Value USD		15 53	22 83	142 426			7 20			30 83	8 25
CIMENT BLANCS NOMINAL	Volume Value USD									84 132		
Monthly Average Volume	235,716	248,109	1,162,697	164,839	220,590	129,957	151,922	394,215	874,675	1,148,532	303,660	848,190
Monthly Average Value USD	2,025,943	2,146,942	10,591,253	1,826,340	1,629,245	1,016,611	970,757	3,954,462	6,626,919	8,487,828	2,333,200	5,781,397



Trading By Sectors of Activities

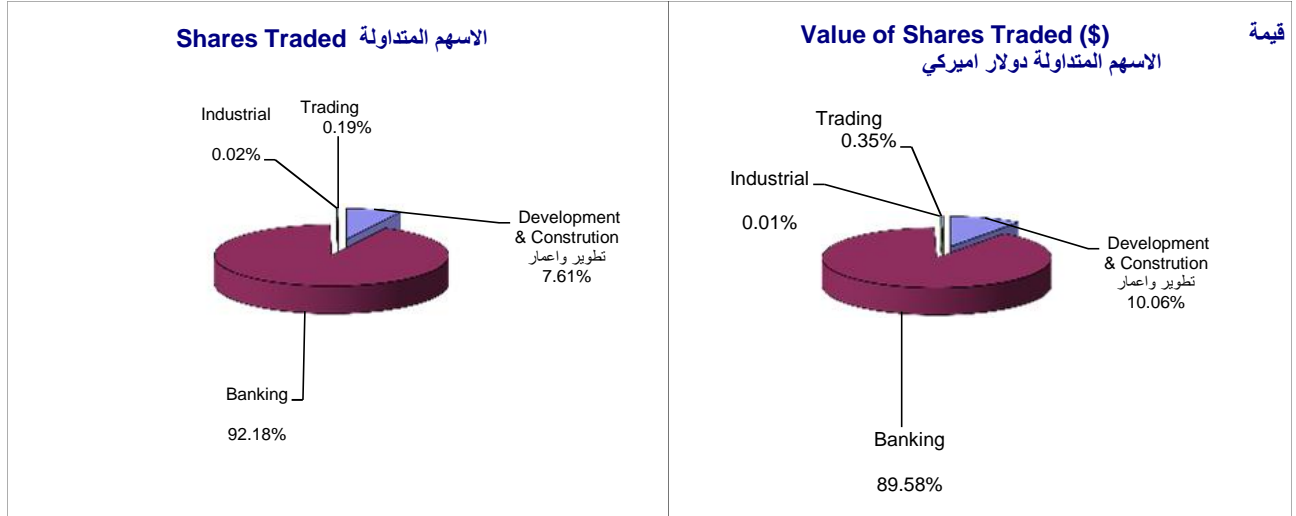
التداول حسب القطاعات الاقتصادية

Sectors of Activities	Company / Fund	Number of listed Shares (000) عدد الأسهم المدرجة (000)	Market Capitalization 31/12/2016 (Million) القيمة الترمسية 31/12/2016 (ملايين)	Value Traded (000) القيمة المتداولة (000)	Volume Traded (000) (000)	Weight النسبة المئوية			/
						Market Cap.	Value	Volume	
Development & Reconstruction	SOLIDERE "A" USD	100'000	1'038	64'637	5'997	8.72%	6.65%	4.98%	سولدير "
	SOLIDERE "B" USD	65'000	'683	33'139	3'171	5.73%	3.41%	2.63%	سولدير "
	TOTAL USD	165'000	1'721	'97'776	9'168	14.45%	10.06%	7.61%	
Banking	B.L.C. Bank S.A.L. "listed shares" USD	71'033	'70	2	1	0.59%	0.00%	0.00%	"اسهم مدرجة"
	BLC Bank Pref. Class A USD			98	1	0.00%	0.01%	0.00%	البنك اللبناني للتجارة اسهم تفضيلية فئة A
	BLC Bank Pref. Class B USD	'550	'55	526	5	0.46%	0.05%	0.00%	البنك اللبناني للتجارة اسهم تفضيلية فئة B
	BLC Bank Pref. Class C USD	'350	'35	340	3	0.29%	0.03%	0.00%	البنك اللبناني للتجارة اسهم تفضيلية فئة C
	BLC Bank Pref. Class D USD	'750	'75	1,420	14	0.63%	0.15%	0.01%	البنك اللبناني للتجارة اسهم تفضيلية فئة D
	BANK AUDI USD	399'749	2'718	164,384	25,749	22.84%	16.92%	21.37%	بنك عودة شهادة ايداع
	BANK AUDI GDR USD	119'925	'780	65,578	10,606	6.55%	6.75%	8.80%	بنك عودة اسهم تفضيلية فئة F
	Banque Audi Pref. Class F	1'500	'154	6,350	63	1.29%	0.65%	0.05%	بنك عودة اسهم تفضيلية فئة G
	Banque Audi Pref. Class G	1'500	'153	9,901	98	1.29%	1.02%	0.08%	بنك عودة اسهم تفضيلية فئة H
	Banque Audi Pref. Class H	'750	'77	5,625	56	0.64%	0.58%	0.05%	بنك بيروت "اسهم مدرجة"
	BANK BEIRUT "listed shares" USD	177'46	'334	8,603	473	2.80%	0.89%	0.39%	بنك بيروت اسهم ذات اولوية 2014
	Bank Of Beirut priority Shares 2014	4'752	'100	2,393	114	0.84%	0.25%	0.09%	بنك بيروت اسهم تفضيلية فئة H
	BANK BEIRUT pref. call. class H USD	5'400	'142	3,084	119	1.19%	0.32%	0.10%	بنك بيروت اسهم تفضيلية فئة I
	BANK BEIRUT pref. call. class I USD	5'000	'131	5,357	208	1.10%	0.55%	0.17%	بنك بيروت اسهم تفضيلية فئة J
	BANK BEIRUT pref. call. class J USD	3'000	'79	1,834	71	0.66%	0.19%	0.06%	بنك بيروت اسهم تفضيلية فئة K
	BANK BEIRUT pref. call. class K USD	4'000	'101	804	32	0.85%	0.08%	0.03%	بنك بيبلس
	BYBLOS BANK USD	565'515	'961	19,809	11,916	8.08%	2.04%	9.89%	بنك بيبلس اسهم تفضيلية فئة 2008
	Byblos Bank pref. Class 2008 USD	2'000	'205	14,555	145	1.72%	1.50%	0.12%	بنك بيبلس اسهم تفضيلية فئة 2009
	Byblos Bank pref. Class 2009 USD	2'000	'203	13,060	130	1.70%	1.34%	0.11%	بنك بيبلس شهادات ايداع
	Byblos Bank GDR USD	1'309	'105	1,207	15	0.88%	0.12%	0.01%	بنك بيمو "اسهم مدرجة"
	BEMO BANK "listed shares" USD	51'400	'87	12,648	7,902	0.73%	1.30%	6.56%	بنك بيمو اسهم تفضيلية فئة 2013
	BEMO Bank Pref. Class 2013	'350	'35	6,641	66	0.29%	0.68%	0.06%	بنك لبنان و المهجر "شهادة"
	BLOM Bank "GDR" USD	73'896	'813	91,097	8,920	6.83%	9.38%	7.40%	بنك لبنان و المهجر "اسهم مدرجة"
	BLOM Bank "listed shares" USD	215'000	2'279	395,533	40,386	19.15%	40.71%	33.52%	بنك لبنان و المهجر اسهم تفضيلية 2011
	BLOM Bank Pref. Class 2011 USD	20'000	'202	39,543	3,949	1.70%	4.07%	3.28%	
	TOTAL USD	1567'476	9'893	870'391	111'043	83.12%	89.58%	92.17%	
Industrial	HOLCIM Liban USD	19'516	'229	3,365	225	1.93%	0.35%	0.19%	هولسيم لبنان
	CIMENT BLANCS BEARER USD	6'000	'20	17	6	0.16%	0.00%	0.00%	الاسمنت الابيض لحامله
	CIMENT BLANCS NOMINAL USD	3'000	'5	3	2	0.04%	0.00%	0.00%	الاسمنت الابيض اسمي
	TOTAL USD	28'516	'254	3'385	'233	2.13%	0.35%	0.19%	
Trading	RASAMNY-YOUNIS MOTOR USD	10'920	'35	91	28	0.30%	0.01%	0.02%	راسامي يونس للسيارات
	TOTAL USD	10'920	'35	'91	'28	0.30%	0.01%	0.02%	
TOTAL USD		1771'912	11'903	'971'643	120'472	100.00%	100.00%	100.00%	



Shares Traded By Sectors Of Activities

توزيع الاسهم المتداولة على القطاعات الاقتصادية



Market Capitalization By Sectors of Activity

القيمة الترمالية حسب القطاعات الاقتصادية

